

# FORUM NACIONAL SOBRE A PROMOÇÃO DA SAÚDE

PRAIA, 23 E 24 Novembro 2011

**Estado de saúde em Cabo Verde e  
respectivos problemas de saúde pública**

**A. P. Delgado, DNS**

# Introdução

*Um sistema de saúde é conjunto de todos os actores, recursos e instituições que desenvolvem actividades cuja finalidade principal é de melhorar, manter e reabilitar a saúde das pessoas.*

- Contribuição do sector saúde
- Determinantes de saúde
- Indicadores duma situação de saúde:
  - Ratio da Mortalidade Materna/RMM
  - Taxa da Mortalidade Infantil/TMI
  - Taxa da Mortalidade em Menores de 5 anos /T<sub>5</sub>



# Sistema de Saúde

## Objectivos

**Melhorar a  
saúde da  
população**

**Reactividade  
dos serviços**

**Protecção  
financeira**

### CRITÉRIOS

Cobertura  
Segurança  
Eficiência  
Equidade

## Funções

**Governança/  
Liderança**

**Recursos Humanos**

**Financiamento**

**Informação**

**Medicamentos  
vacinas e  
tecnologias**

**Prestação de**

Created with

**nitro PDF professional**

download the free trial online at [nitropdf.com/professional](http://nitropdf.com/professional)

### VIII.2.1.5 - Promoção da Saúde

As estratégias para a promoção da saúde adoptam o postulado da 6ª. Conferência Mundial sobre a promoção da saúde [Bangkok 2005], segundo o qual os progressos na melhoria da saúde exigem uma firmeza da acção política, uma ampla participação e uma acção sustentada de sensibilização, com vista à implementação das seguintes medidas:

- Defender a causa da saúde na base dos direitos humanos e da solidariedade;
- Investir em medidas e infra-estruturas duráveis para agir sobre as determinantes da saúde;
- Elaborar uma "política nacional de promoção da saúde", desenvolver capacidades de direcção de promoção da saúde, de transferência de conhecimentos e de pesquisa e de informação em matéria de saúde;
- Legislar e regulamentar a fim de assegurar um elevado nível de protecção e de bem-estar para todos os indivíduos;
- Estabelecer parcerias e alianças com outros sectores públicos, com o sector privado, organizações não governamentais e organismos internacionais e a sociedade civil com o fim de realizar acções duráveis.

Para a consecução dessas medidas deve ser reforçado o papel e as funções do Centro Nacional de Desenvolvimento Sanitário [CNDS] como órgão central da política de promoção da saúde.

Created with



nitro

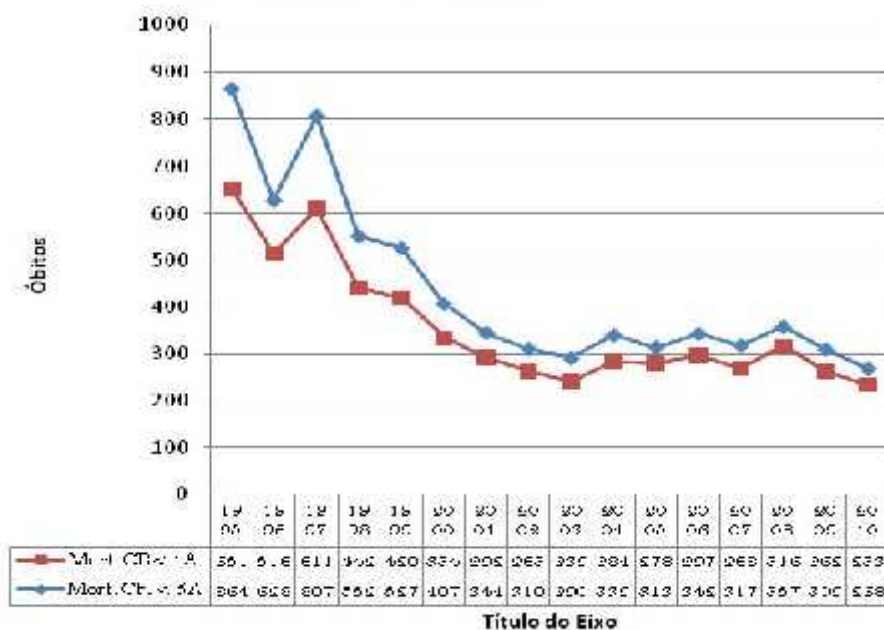
PDF

professional

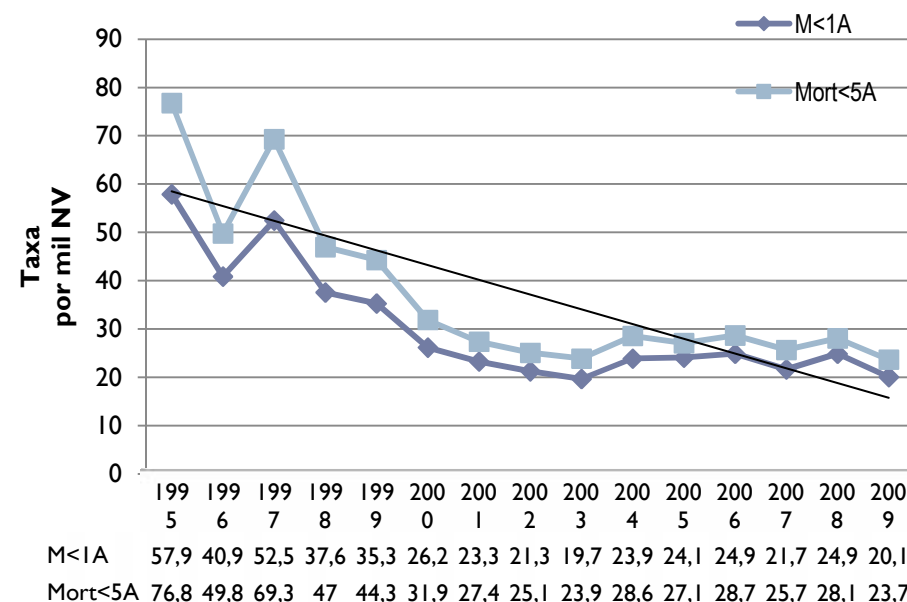
download the free trial online at [nitropdf.com/professional](http://nitropdf.com/professional)

# Óbitos e taxas de mortalidade de CR<5 A Cabo Verde 1995-2010

ÓBITOS DE CRIANÇAS 0-5 ANOS  
CABOVERDE 1995 a 2010



Taxa de Mortalidade de crianças 0-5 anos  
Cabo Verde 2001 - 2010



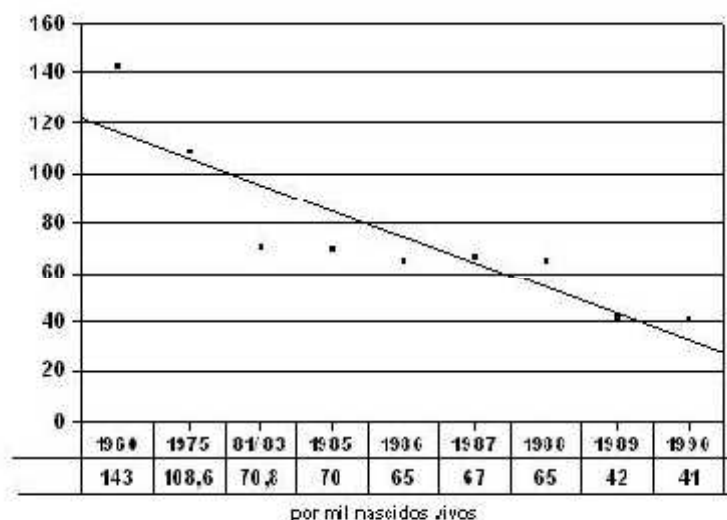
Fonte: SIE/DNS/MS, Relatório Estatístico 2010(Dados provisórios), 2011

**NOTA:** a Taxa de mortalidade não foi ainda calculada para 2010 por falta do r  
vivos. Óbitos CR < 1 ano 233 ; Óbitos CR < 5 anos 268 menos 41 óbitos do q



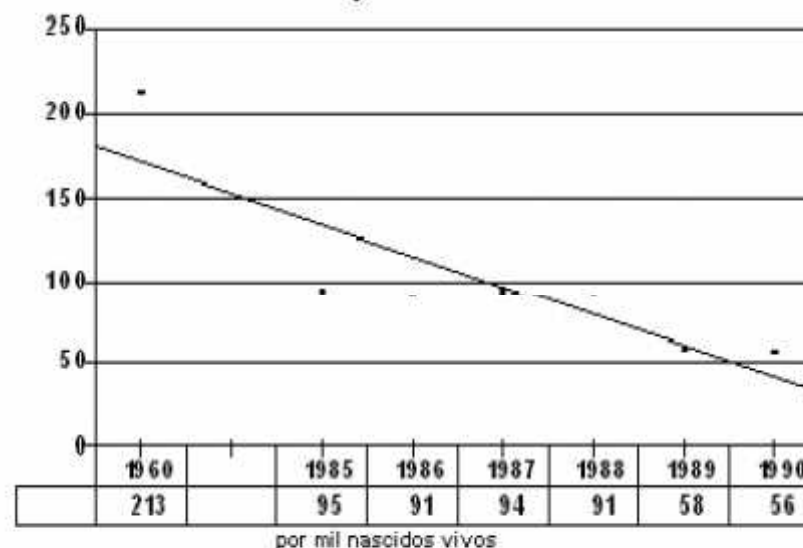
# Tendência da mortalidade em CR< 5 anos 1960 a 1990

Gráfico 4 - CABO VERDE: Taxa de Mortalidade Infantil (TMI)  
Tendência da evolução entre 1960 e 1990



Fonte: UNICEF, Situação Mundial da Infância, 1987-1992

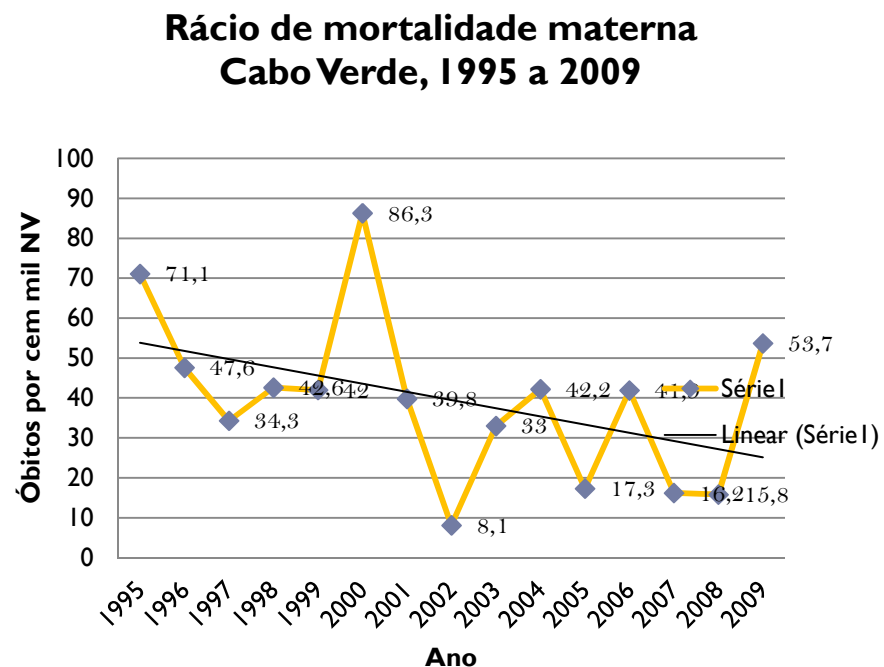
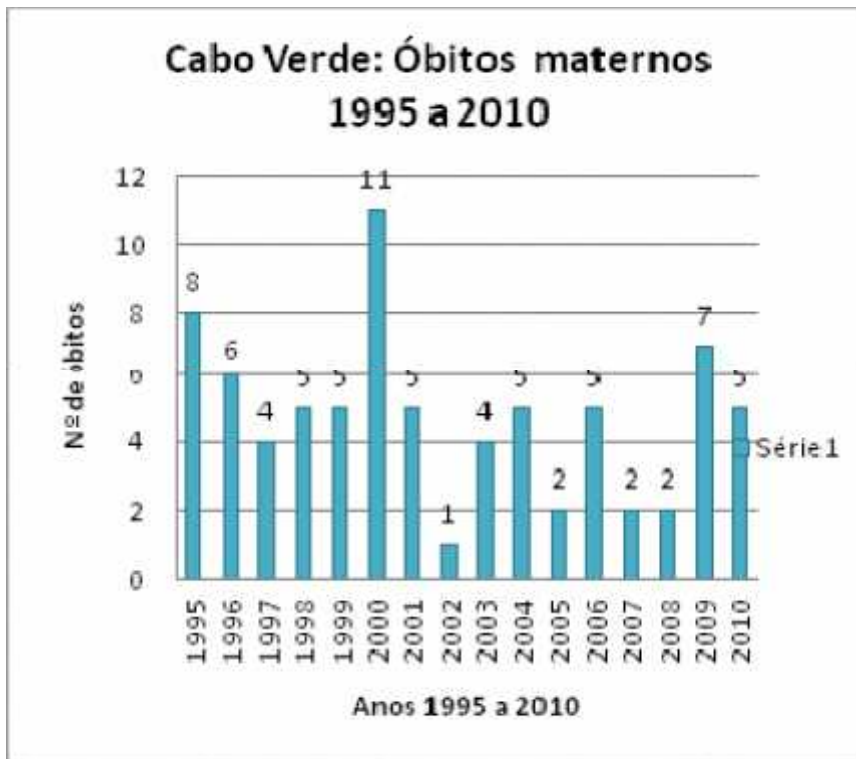
Gráfico 5 - CABO VERDE: Taxa de Mortalidade de Menores de 5 anos  
Tendência da evolução entre 1960 e 1990



Fonte: UNICEF, Situação Mundial da Infância, 1987-1992

In: Delgado, A.P., **POLÍTICAS DE SAÚDE EM CABO VERDE NA DÉCADA DE 1980-1990: EXPERIÊNCIA DE CONSTRUÇÃO DE UM SISTEMA NACIONAL DE SAÚDE**, UNICV EDIÇÕES, 2008

# Cabo Verde: Óbitos maternos 2001-2010



Fonte: SIE/DNS/MS, Relatório Estatístico 2010 (Dados provisórios), 2011

**NOTA:** Rácio de mortalidade não foi ainda calculado para 2010 por falta do n vivos. Óbitos CR < 1 ano 233 ; Óbitos CR < 5 anos 268 menos 41 óbitos do q

**De que adoecem os cabo-verdianos?**



Doenças	2010	2009	2008	2007	2006	2005
Cólera	0	0	0	0	0	0
Doenças Diarreicas < 5 anos	13660	11770	11831	12028	13364	8741
Doenças Diarreicas 5 e mais anos	9995	10737	9376	9609	7058	6849
Disenteria/Diarreia com sangue	1681	1817	1801	2018	1433	1329
Meningite	64	112	144	131	141	194
Febre Amarela	0	0	0	0	0	0
Hepatite	203	282	352	167	145	125
Paludismo autóctone	17	46	20	2	62	54
Paludismo importado	29	20	26	16	18	14
Novos casos VIH*	???	319	301	289	284	122
Sida**	52 ?	93	96	80	97	206
Tuberculose	284	266	278	223	213	228
Lepra	ND	4	1	9	2	1
Tétano Neonatal	0	0	0	0	0	0
Sarampo	0	0	0	0	0	0
Poliomielite	0	0	0	0	0	0
Paralisia Flácida Aguda < de 15 anos	1	5	4	3	5	1
Rubéola	28	11329	9578	ND	ND	ND
Síndrome rubéola congénita	16	31	ND	ND	ND	ND
Gripe A(H1N1)	ND	118	ND	ND	ND	ND
Síndrome gripal < 5 anos	8026	ND	ND	ND	ND	ND
Síndrome gripal 5 e + anos	15456	ND	ND	ND	ND	ND
IRA < 5 anos	27352	16518	ND	ND	ND	ND
IRA 5 e + anos	13093	10956	ND	ND	ND	ND
Pneumonia < 5 anos	1153	1025	ND	ND	ND	ND
Pneumonia 5 e + anos	1331	850	ND	ND	ND	ND
Varicela	194	224	208	ND	ND	ND
Parotidite	42	3	13	ND	ND	ND
Salmonelose	64	21	2	ND	ND	ND
Síndrome febril	56	ND	ND	ND	ND	ND
Doença de pele	6	104	ND	ND	ND	ND
Serviço Vigilância Epidemiológica/DNS						

## MORBILIDADE

Casos de afecções e doenças prioritárias notificados de 2005 a 2010

# Principais causas de internamento no Hospital Dr. Agostinho Neto, 2008 a 2010

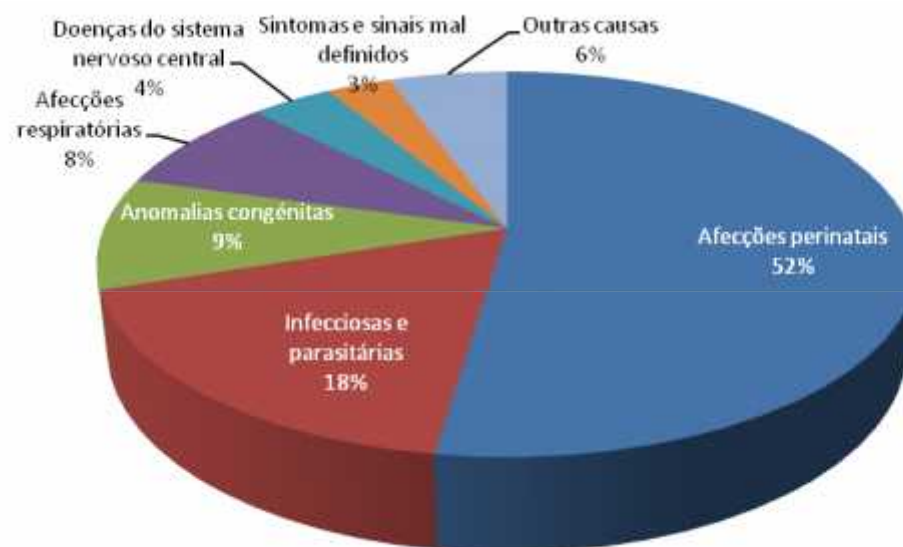
Principais Grupo de Causas de Internamento	CID	2008	2009	2010
Gravidez, Parto e Puerpério	000-099	4.692	3.878	...
Lesões , Envenenamentos e outras conseq. Causa Ext.	S00-T98	1.032	1.287	...
Doenças do Aparelho Digestivo	K00-K93	842	926	...
Algumas Afecções Originadas no Período Perinatal	P00-P96	415	614	...
Doenças do Aparelho Genito-Urinário	N00-N99	265		...
Doenças do Aparelho Circulatório	100-190	367	704	...
Doença do Aparelho Respiratório	J00-J99	731	805	...
Doenças da Pele e do Tecido Subcutâneo	L00-L99	405	487	...
Algumas Doenças Infecciosas e Parasitárias	A00-B99	368	1.014*	...
Neoplasias (Tumores)	C00-D48	...	371	...
Sintomas e sinais resultados anormais de exames e laboratório não classificados em outra parte	R00-R99	...	534	...
Outras causas		1276	4.126	...
<b>Total Geral</b>		<b>10.582</b>	<b>10.845</b>	...

\* Ano de epidemia de Dengue

Fonte: Hospital Agostinho Neto

**De que morrem os cabo-verdianos?**

# Causas de mortalidade Infantil, 2010



Fonte: SIE/DNS/MS

# Causas de mortalidade geral, 2010

(taxas por 100.000)

Causas de óbito	CID	Total		Masculino		Feminino	
		Óbitos	Taxa	Óbitos	Taxa	Óbitos	Taxa
Doenças do aparelho circulatório	I00-I99	600	122	274	112,6	326	131,3
Sintomas mal definidos	R00-R99	319	64,9	149	61,2	170	68,5
Tumores ou neoplasias	C00-D48	303	61,6	157	64,5	146	58,8
Afecções Respiratórias	J00-J99	239	48,6	133	54,6	106	42,7
Infecciosas e parasitárias	A00-B99	212	43,1	115	47,2	97	39,1
Traumatismos e envenenamentos	S00-T98	154	31,3	125	51,4	29	11,7
Afecções perinatais	P00-P96	122	24,8	59	24,2	63	25,4
Causas externas	V01-Y98	96	19,5	89	36,6	7	2,8
Doenças do aparelho digestivo	K00-K93	82	16,7	62	25,5	20	8,1
Doenças mentais e comportamento	F00-F99	67	13,6	60	24,7	7	2,8
Doenças metab/endoc/nutricionais	E00-E90	61	12,4	31	12,7	30	12,1
Doenças do sistema nervoso	G00-G99	41	8,3	29	11,9	12	4,8
D. do aparelho genito urinário	N00-N99	30	6,1	14	5,8	16	6,4
Malformações congénitas	Q00-Q99	25	5,1	14	5,8	11	4,4
D. sangue e órgãos hematopoéticos	D50-D89	10	2	6	2,5		
D. da pele e do tecido subcutâneo	L00-L99	7	1,4	4	1,6		

Fonte: SIE/DNS/MS

# Óbitos por traumatismos e envenenamentos segundo o género, 2010

Traumatismos e envenenamentos	Total		Masculino		Feminino	
	Nº	%	Nº	%	Nº	%
Traumas e ferimentos	112	72,7	92	73,6	20	69,0
Fracturas	13	8,4	8	6,4	5	17,2
Outros acidentes	11	7,1	11	8,8	0	0,0
Envenenamentos e intoxicações	8	5,2	5	4,0	3	10,3
Asfixia (não especificada)	7	4,5	7	5,6	0	0,0
Queimaduras	3	1,9	2	1,6	1	3,4
<b>TOTAL</b>	154	100,0	125	100,0	29	100,0

Fonte: SIE/DNS/MS





# Óbitos por causas externas segundo o gênero, 2010

Causas Externas	Total		Masculino		Feminino	
	Nº	%	Nº	%	Nº	%
Afogamentos e submersão sem especificação	32	33,3	31	34,8	1	14,3
Suicídio	24	25,0	19	21,3	5	71,4
Homicídio	20	20,8	19	21,3	1	14,3
Agressão por arma branca	8	8,3	8	9,0	0	0,0
Asfixia por soterramento	4	4,2	4	4,5	0	0,0
Enforcamentos	3	3,1	3	3,4	0	0,0
Exposição a factores sem especificação	2	2,1	2	2,2	0	0,0
Acidente de viação	2	2,1	2	2,2	0	0,0
Acidente por arma de fogo	1	1,0	1	1,1	0	0,0
<b>TOTAL</b>	<b>96</b>	<b>100,0</b>	<b>89</b>	<b>100,0</b>	<b>7</b>	<b>100,0</b>

Fonte: SIE/DNS/MS

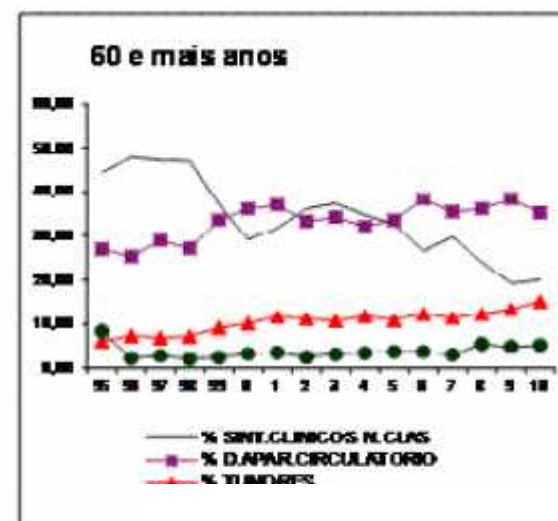
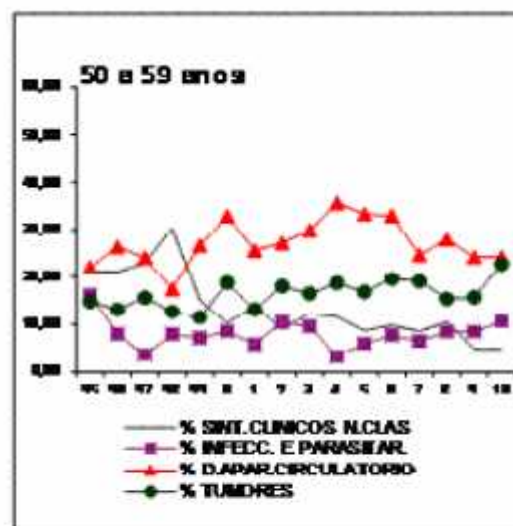
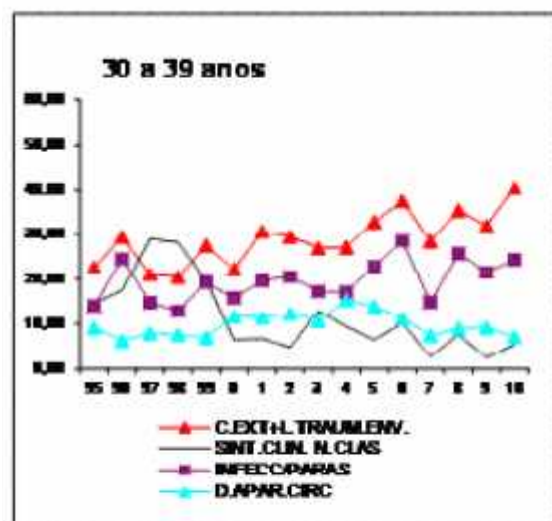
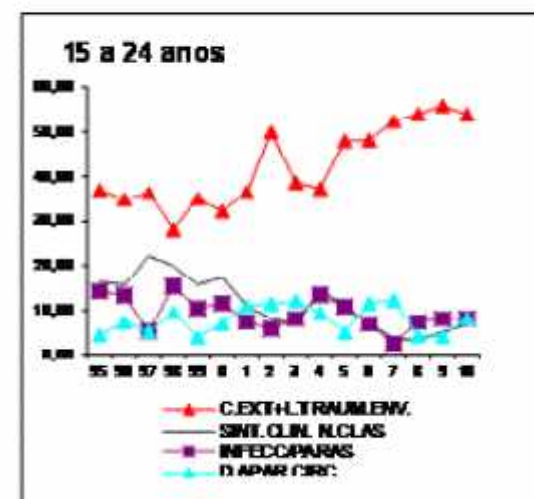
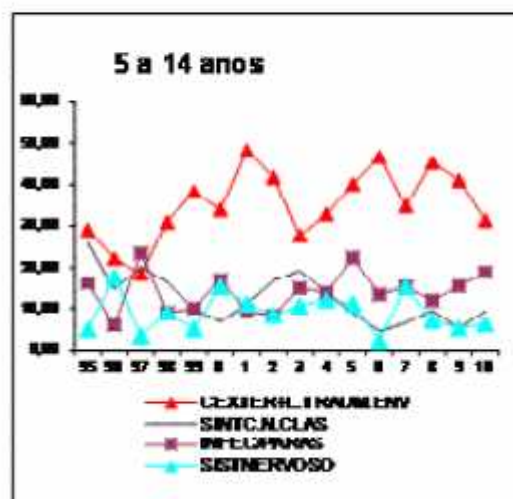
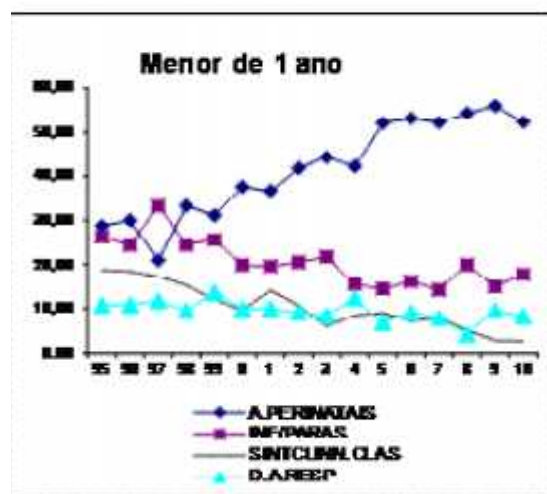


Created with



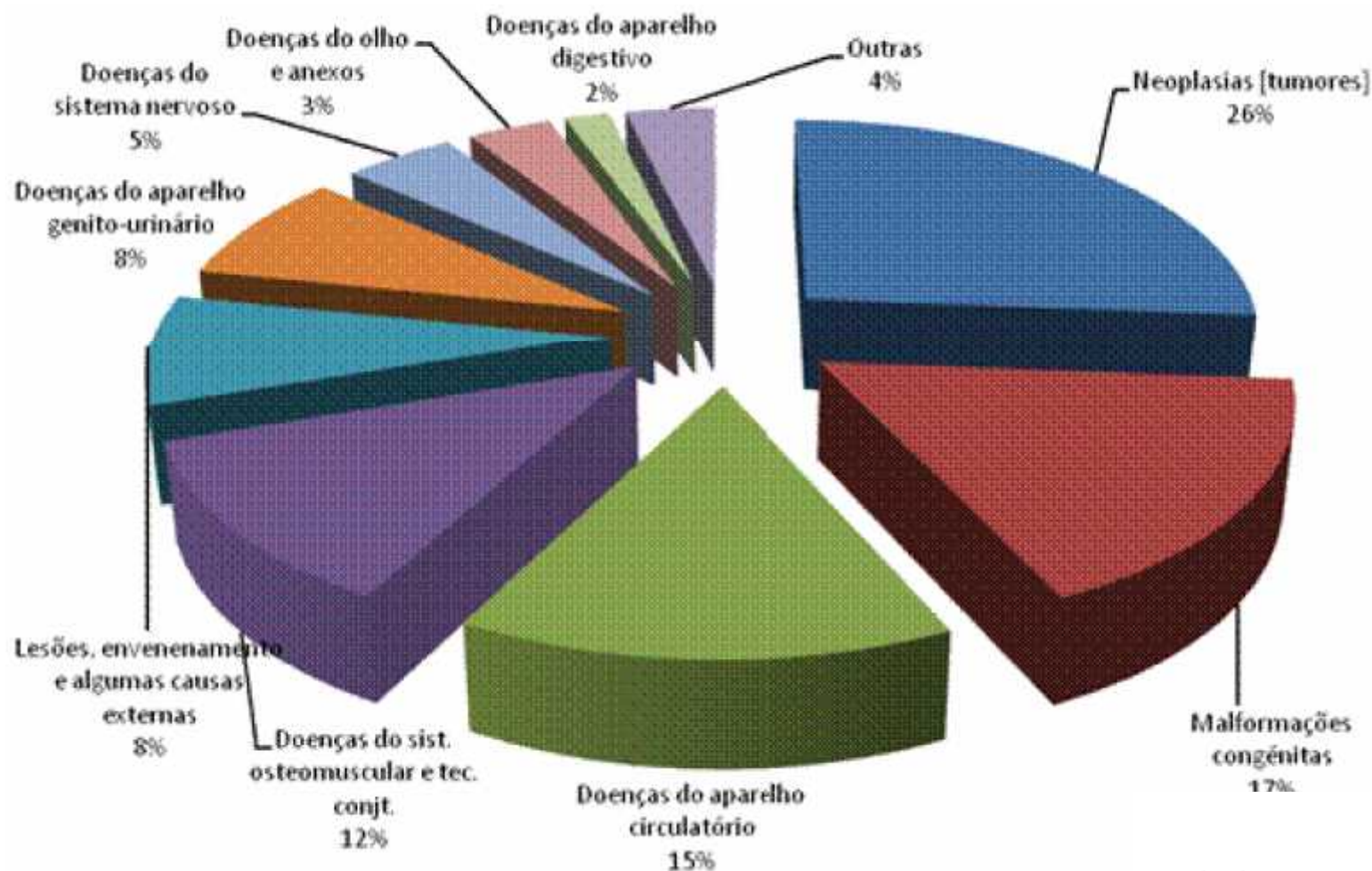
download the free trial online at [nitropdf.com/professional](http://nitropdf.com/professional)

Gráficos 23 a 28 – Mortalidade proporcional por grupo etário e causas seleccionadas, Cabo Verde 1995- 2010



Fonte: SIE/DNS/MS

# Principais causas de Evacuação para exterior, 2010

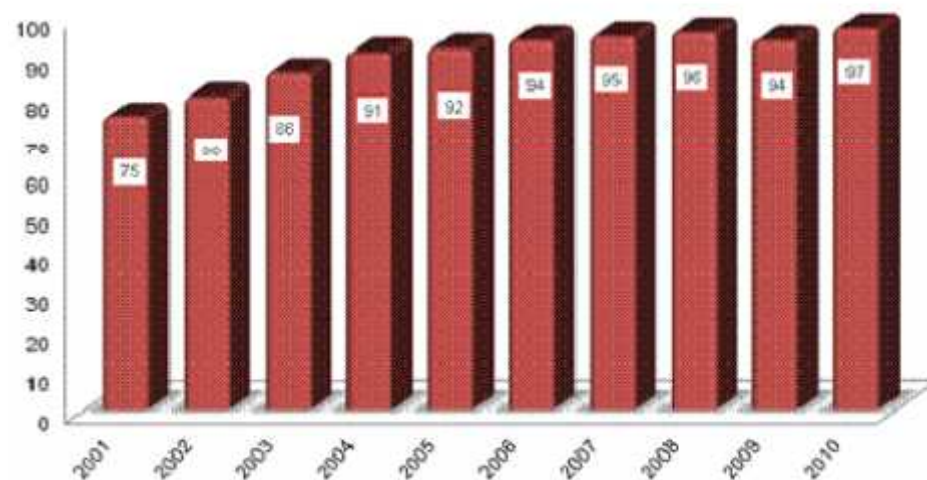


# Cobertura Vacinal das Crianças Menores de 1 ano por tipo de Vacina por concelho 2010

Vacinas	Taxa de Cobertura	
	2009	2010
BCG	99,2	99,9
DTP1	98,8	99,9
DTP2	98,5	99,9
DTP3	97,5	99,6
Pdio 0	95,7	98,3
Pdio 1	98,4	99,9
Pdio 2	97,9	99,9
Pdio 3	96,7	99,6
Sarampo	93,9	96,8
HepB1	98,5	99,7
HepB2	98,2	99,4
HepB3	97,1	98,1

Fonte: Relatórios de Inquéritos de cobertura vacinal realizados em 2010 e 2011

Percentagem de crianças de 1 ano imunizadas contra o sarampo - Cabo Verde 2001 – 2010



BCG	Polio 3	Tripla 3	Hepatite3	Sarampo	Compl. Vacinal
109,7	96,9	96,2	97,1	97,8	



# Cobertura de serviços de saúde reprodutiva – 2006 -2010

CABO VERDE, 2006 – 2010	2006	2007	2008	2009	2010
Crianças < 1 A - Cob. 1ª consulta %	82,8	80,3	78,2	76,1	110,3
Crianças < 1 A - média consultas	8,7	8,4	8,4	7,8	11,2
Pré-natal - Cob. 1ª consulta %	...	86,5	82	88,4	87,4
Pré-natal - média consultas	3,5	4,1	4,3	5	4,7
Consultas pós--natal	41,7	39,2	46,5	46,8	51,9
Prevalência contraceptiva (%)	29,3	28,6	29	31,7	34



Created with

 **nitro** <sup>PDF</sup> **professional**

download the free trial online at [nitropdf.com/professional](http://nitropdf.com/professional)

# **Desafios – problemas de saúde pública**

**A promoção da saúde de agora para frente será baseada em que?**